


MEHR SERVICE
FÜR SICHERHEIT


Nachweis gemäß §19 Abs. 4 Satz 1 StVZO



Gesellschaft für
Technische Überwachung mbH

Für Bauteil/Änderung	des Herstellers/Importeurs
1) Fahrwerkänderung	Wilbers
2) Bremsleitungen	LUCAS
3) Bremse	Brembo
4) Rad, Reifen	BMW

liegt ein Zertifikat	Erlaubnis/ Genehmigung-Nr.	Datum vom	Techn.Dienst/TP/Kennzeichnung a.a.S./KBA/o.a.	
1) Teilgutachten	35050397MURD		TÜV-Automotive	Farbe Blau
2) ABE f. Teile gem. §22			KBA (Kraftfahrt-Bundesamt)	
3) ABE f. Teile gem. §22			KBA (Kraftfahrt-Bundesamt)	Brembo /Prolite
4) Gen. i.V. m. ABE §20	B 791/1		KBA (Kraftfahrt-Bundesamt)	ohne



Bestätigung der ordnungsgemäßen Änderung gemäß §19 Abs. 3 StVZO

Hiermit wird bestätigt, dass die Änderung des im Nachweis genannten Bauteils am
Fzg-Typ: **BMW 247 E (115)**
Fahrzeughersteller: **BAYER.MOT.WERKE-BMW (0005)** Fahrzeug-Ident-Nr.: **6331884R100GS**
ordnungsgemäß erfolgte und das Fahrzeug insoweit den geltenden Vorschriften entspricht.


Folgende vorangegangene zulässige Änderungen gemäß Teile-ABE wurden berücksichtigt:
Windschild und Auspuff mit ABE

Bemerkungen/Hinweise/Auflagen:

- Keine -

Eine Berichtigung der Fahrzeugpapiere ist bei nächster Gelegenheit erforderlich.
Untersuchungsbericht-Nr.: **15D06830/C**
Ort und Datum der Abnahme: **50389 Wesseling 03.04.03**

Unterschrift u. Name
des Prüfling. 38604
Dipl.-Ing. (FH) Hans Werner Vogt



Daten für Fahrzeugbrief / Betriebserlaubnis

1 Fahrzeug- und Aufbauart				33 Bemerkungen
5 Antriebsart				AUSGER.M.FEDERBEIN HINTEN, HERST. WILBE
7 Leistung/kW bei 1/min				RS, TYP UND KENNZ. TF, FARBE DER FEDER BL
9 Nutz-/Aufliege last				AU; O.BESCHRAENK.OO.AUFLAG.; AUSGER.M. S
11 Steh-/Liegeplätze				TAHLFLEXBREMSLEITUNGEN V., HERST. LUCA
13 Maße ü. a. mm Länge	Breite	Höhe		S, KENNZ. LUCAS DOT FVM; AUSGER. M. DOPP
14 Leergewicht kg	15 Zul.Gesamtgewicht kg			ELBREMSSCHEIBE VORN, BREMSSATTEL HERS
16 Zul. Achslast kg vorn	mitte	hinten		T. BREMBO, KENNZ. BREMBO PROLITE; ZIFF.: 2
17 Räder u./o. Gleisketten	18 Zahl d. Achsen	19 davon angetr. Achsen		1 UND 23 AUCH GENEHM. HINTEN 140/8017 69H
20 Größen- bezeichnung	24 Einleitungsbremse			TL; O.BESCHRAENK.OO.AUFLAG.***
21 der Bereifung	25 Zweileitungsbremse			
22 Überdr. a. Bremsanschl.	27 Anhängerkuppl. Prüfz.			
26 Anhängerkupplung DIN 740., Form u. Größe	29 bei Anhänger ohne Bremse			
28 Anhängelast kg bei Anhängen mit Bremse	31 Fahrergeräusch db (A)			
30 Standgeräusch db (A)				

022964317 0